



COMUNE DI SANTA MARGHERITA LIGURE

DELIBERAZIONE del **CONSIGLIO COMUNALE**

ORIGINALE

data 14/4/2016

n° 13

1° oggetto: APPROVAZIONE DEL PIANO FINANZIARIO E DELLE TARIFFE TARI ANNO 2016.

L'anno **duemilasedici** il giorno **quattordici** del mese di **aprile** alle ore **17:05** nella sala delle adunanze consiliari del Palazzo comunale, previo espletamento di tutte le formalità prescritte dalle norme vigenti, si è riunito il Consiglio comunale.

All'appello nominale risultano:

N°	CONSIGLIERI	Presenti	Assenti	Note
1	BALSI ALBERTO	X		
2	BERNARDIN ANDREA	X		
3	BOTTINO ANGELO		X	assente giustific
4	BRUNETTI FABIOLA	X		
5	CENDACH NICOLO'	X		
6	COZZIO EMANUELE	X		
7	DONADONI PAOLO	X		
8	MARCHESINI PATRIZIA	X		
9	MARSANO CLAUDIO	X		
10	PASTINE IOLANDA		X	assente giustific.
11	PERUGGI LINDA	X		
12	PINAMONTI CARMELA	X		
13	TASSARA BEATRICE	X		
	Tot.	11	02	

	COSTA Valerio - Assessore Esterno	presente	
--	-----------------------------------	----------	--

Assume la presidenza il Sindaco, Paolo DONADONI, il quale accerta la validità dell'adunanza essendo risultato legale il numero degli intervenuti (11 su 13).

Partecipa il Segretario Generale Dr Marco Mordacci

Svolgono le funzioni di scrutatori i Consiglieri designati:

Fabiola Brunetti – Andrea Bernardin – Nicolò Cendach

In apertura di seduta il Sindaco comunica che è stata presentata dal Gruppo Consiliare Donadoni Sindaco una mozione di sentimenti avente per oggetto l'affissione di un manifesto da parte della "Voce della Città" il giorno 11/4/2016.

Dà quindi la parola al Cons. Marchesini per la lettura e illustrazione della stessa.

Intervengono nella discussione i consiglieri come da discussione in atti.

IL CONSIGLIO COMUNALE

VISTA l'allegata proposta di deliberazione n. 13 del 6/4/2016 del Servizio "Tributi" – Area di Linea 2 "Gestione e controllo risorse economico finanziarie" concernente l'oggetto;

VISTO che su detta proposta sono stati richiesti ed acquisiti i pareri ai sensi dell'art. 49, comma 1, del T.U.E.L. approvato con D.Lgvo n. 267 del 18.8.2000, sulla stessa trascritti;

UDITA la relazione illustrativa dell'Assessore esterno Valerio COSTA;

UDITI gli interventi dei Cons. Marsano, Brunetti, Bernardin seguiti dalla spiegazioni del Sindaco – per la parte gestionale (ambiente)- e dell'Ass. Peruggi –per la parte relativa a manutenzione verde e illuminazione pubblica e la replica dell'Ass. Costa.....(interventi, come da resoconto integrale in atti, omessi).....

Il Sindaco-Presidente apre quindi il secondo ciclo di interventi cui partecipano i Consiglieri Brunetti, Marsano, Bernardin, Balsi e nuovamente Marsano –per fatto personale- e per la replica il Sindaco –il quale risponde per la parte gestionale- e l'Ass. Costa –che risponde per la parte contabile(interventi, come da resoconto integrale in atti, omessi)...

UDITE le dichiarazioni di voto rese dai seguenti Consiglieri a nome di rispettivi Gruppi come a fianco riportate:

Marchesini: favorevole;

Marsano: contrario

Bernardin: contrario

Con il seguente risultato della votazione per alzata di mano, accertato dagli scrutatori e proclamato dal Presidente:

presenti: 11

votanti: 11

astenuiti: –

voti favorevoli: 08

voti contrari: 03 (Bernardin, Brunetti, Marsano)

DELIBERA

La proposta di deliberazione citata in premesse e riguardante:

Approvazione piano economico finanziario e delle tariffe TARI anno 2016

è approvata nel testo allegato alla presente quale parte integrante e sostanziale e fatta propria.

Successivamente,

IL CONSIGLIO COMUNALE

Con il seguente risultato della votazione per alzata di mano, accertato dagli scrutatori e proclamato dal Presidente:

presenti:	11
votanti:	11
astenuti:	--
voti favorevoli:	11
voti contrari:	--

DELIBERA

Di dichiarare la presente deliberazione immediatamente eseguibile ai sensi dell'art. 134, 4° c., del D.Lgs. n. 267/2000.



COMUNE DI SANTA MARGHERITA LIGURE (GE)

AREA AREA DI LINEA 2 - Gestione e Controllo Risorse Economico Finanziarie
SERVIZIO Tributi

PROPOSTA DELIBERAZIONE CONSIGLIO COMUNALE N° 13 DEL 06/04/2016

l
OGGETTO:

**APPROVAZIONE DEL PIANO ECONOMICO FINANZIARIO E DELLE TARIFFE
TARI ANNO 2016 .**

Il Dirigente

L'ASSESSORE

Il Sindaco

Approvato con delibera N°13 del 14/4/2016

Immediatamente eseguibile

SI

NO

IL CONSIGLIO COMUNALE

Premesso che con l'art. 1 comma 639 della Legge 27 dicembre 2013 n. 147 è stata istituita l'Imposta Unica Comunale (IUC) che si basa sulle tre componenti IMU, TASI e TARI, di cui quest'ultima destinata a finanziare i costi del servizio di raccolta e smaltimento dei rifiuti a carico dell'utilizzatore;

Preso atto che il comma 654 della Legge 147/2013 stabilisce che debba esser assicurata la copertura integrale dei costi di investimento e di esercizio relativi al servizio sopra citato, ricomprendendo anche il costo di smaltimento in discarica;

Richiamato il comma 650 che dispone che la Tari deve essere corrisposta in base a tariffa commisurata ad anno solare, coincidente con un'autonoma obbligazione tributaria;

Considerati i successivi commi che stabiliscono che i Comuni per la commisurazione delle tariffe tengano conto dei criteri determinati con il Regolamento di cui al D.P.R. 27 aprile 1999 n. 158 (c. 651) o in alternativa possono commisurare la tariffa alla quantità e qualità medie ordinarie di rifiuti prodotti per unità di superficie, in relazione agli usi e alla tipologia delle attività svolte nonché al costo del servizio sui rifiuti (c. 652);

Dato atto che i criteri per la determinazione delle tariffe di cui agli allegati al D.P.R. 158/99, già utilizzati per l'applicazione della Tares nell'anno 2013, essendo legati a coefficienti poco malleabili all'interno del range predefinito sono risultati piuttosto onerosi e gravosi e hanno creato numerose dimostrazioni di malcontento fra i contribuenti, in particolare per alcune categorie di utenza non domestica legate alle attività commerciali;

Considerato che il D.L. 6 marzo 2014 n. 16 convertito dalla Legge 2 maggio 2014 n. 68 aggiunge al comma 652 un ultimo periodo che dispone che i Comuni possono prevedere l'adozione di coefficienti di cui all'allegato D.P.R. 158/99 inferiori ai minimi o superiori ai massimi ivi indicati del 50 per cento;

Atteso pertanto che dalla lettura del novellato comma 652 sopra citato si evince la possibilità per il Comune di utilizzare un criterio alternativo a quello del metodo normalizzato, garantendo comunque e sempre la copertura integrale dei costi, ma ripartendo più equamente i costi sui contribuenti appartenenti alle categorie di utenza domestica e non domestica;

Preso atto che per gli anni 2014 e 2015 le tariffe sono state elaborate con il metodo alternativo previsto dal comma 652;

Verificata la difficoltà di determinare con precisione le quote delle tariffe che siano puntualmente rapportate alle quantità e qualità di rifiuti, al fine di applicare correttamente e con precisione le tariffe alle singole utenze in relazione all'obbligo della copertura integrale dei costi;

Ravvisata pertanto la necessità di avere il supporto di esperti tecnici in materia, che forniscano una bonifica della banca dati e tariffe precise e non attaccabili in sede di contenzioso;

Richiamata la determinazione n. 15 del 14/01/2016 di incarico alla Ditta "GF Ambiente" per il servizio di determinazione tariffe Tari anno 2016;

Considerati i costi presuntivi per l'anno 2016 per il servizio di raccolta, smaltimento e conferimento in discarica dei rifiuti come trasmessi dagli uffici interessati;

Ritenuto dover mantenere lo stesso livello di servizi erogati al fine di mantenere un grado elevato di pulizia della città;

Esaminata la relazione tecnica, allegata alla presente deliberazione, elaborata dalla Società "GF Ambiente", con cui sono state determinate le tariffe da applicare al nuovo tributo per la copertura integrale dei costi sopra richiamati;

Preso atto che l'art. 1 comma 683 della Legge 147/2013 dispone che il Consiglio Comunale deve approvare le tariffe Tari entro il termine fissato dalle norme statali per l'approvazione del bilancio di previsione in conformità al piano finanziario del servizio di gestione dei rifiuti urbani, approvato anche quest'ultimo dal Consiglio Comunale;

Visto il Decreto del Ministero dell'Interno del 1 marzo 2016 con cui è stato disposto il rinvio al 30/04/2016 del termine ultimo per l'approvazione del Bilancio di previsione per l'anno 2016;

Visto lo schema del Piano Economico Finanziario per l'anno 2016, tabella n. 5 pag. 10 della relazione Tari anno 2016 allegata alla presente deliberazione;

Visto il prospetto delle tariffe elaborato dalla Società "GF ambiente" sulla scorta del piano finanziario, tabella n. 10 pag. 20 della relazione Tari, allegato alla presente deliberazione, dando atto che con l'applicazione di tali tariffe viene raggiunta la copertura del 100% del servizio, come disposto dall'art. 14 comma 11 del D.L. 201/2011;

Richiamato il comma 688 della Legge 147/2013 così come novellato a seguito della conversione del D.L. 16/2014 ove si prescrive che il Comune stabilisce le scadenze di pagamento della Tari;

Visto il D.Lgs. 18/08/2000, n. 267;

Considerato che a norma dell'art. 13, comma 15, del D.L. 201/2011 a decorrere dall'anno 2012, tutte le deliberazioni regolamentari e tariffarie relative alle entrate tributarie degli enti locali devono essere inviate al Ministero dell'Economia e delle Finanze, Dipartimento delle finanze, entro il termine di cui all'articolo 52, comma 2, del decreto legislativo n. 446 del 1997, e comunque entro trenta giorni dalla data di scadenza del termine previsto per l'approvazione del bilancio di previsione, con modalità telematiche che sostituiscono la comunicazione cartacea e l'avviso in Gazzetta Ufficiale previsto dall'articolo 52, comma 2, terzo periodo, del decreto legislativo n. 446 del 1997;

DELIBERA

- 1) di approvare il Piano Economico Finanziario, tabella n. 5 pag. 10 allegato alla presente deliberazione, per formarne parte integrante e sostanziale;
- 1) di approvare le tariffe per le utenze domestiche e non domestiche da applicare alle singole utenze, così come specificate alla tabella n. 10 della relazione di cui al punto 1;
- 2) di stabilire come date di scadenza del pagamento
 - prima rata 31 maggio
 - seconda rata 30 settembre
 - soluzione unica 30 settembre
- 3) di dichiarare la presente deliberazione immediatamente eseguibile, ai sensi del comma 4 dell'art. 134 del D.L. 267/2000


PARERI

Il Dirigente/~~Funzionario incaricato di P.O.~~ del AREA DI LINEA 2 - Gestione e Controllo Risorse Economico Finanziarie/P.O. Tributi in ordine alla regolarità tecnica della proposta n. 13 in data 06/04/2016 dell' Tributi che precede, ai sensi dell'art. 49 comma 1 del D.Lgs. 267/2000, esprime parere FAVOREVOLE/~~CONTRARIO~~

Alla presente sono uniti n. _____ intercalari e n. _____ allegati per complessive n. _____ facciate utili.

Data 06/04/2016

Il Dirigente /~~Il Funzionario inc. di P.O.~~




Il Responsabile della Ragioneria in ordine alla regolarità contabile, ai sensi dell'art. 49 comma 1 del D.Lgs. 267/2000, esprime parere FAVOREVOLE/~~CONTRARIO~~

La proposta non assume rilevanza ai fini dell'espressione del parere di regolarità contabile.

Data 06/04/2016

Il Dirigente Responsabile



Comune di SANTA MARGHERITA LIGURE

TARI

TASSA COMUNALE SUI RIFIUTI

ANNO 2016

DETERMINAZIONE TARIFFE AI SENSI

DELL'ART. 1 C. 652 DELLA LEGGE 27 DICEMBRE 2013, N. 147

Relazione Finale

Relazione e Tabelle



INDICE

1.....PREMESSA.....	2
2.....CENNI SU NORMATIVA TARI.....	2
2.1 Istituzione.....	2
2.2 Applicazione.....	3
3.....DATI ELABORAZIONE.....	5
3.1 Dati di Ruolo.....	5
Tabella 1. – DATI IMPONIBILE UTENZE AL NETTO DELLE RIDUZIONI.....	6
Tabella 2. – TIPOLOGIA RIDUZIONI.....	7
Tabella 3. – RIDUZIONI DOMESTICHE.....	8
Tabella 4. – RIDUZIONI NON DOMESTICHE.....	9
3.2 Piano Economico Finanziario.....	10
Tabella 5. – PIANO ECONOMICO FINANZIARIO.....	10
4.....VALORI ED INDICI PER LA DETERMINAZIONE DELLA TARI.....	11
Tabella 6. – VALORI PER LA DETERMINAZIONE DELLA TARI.....	11
Tabella 7. – INDICI PER LA DETERMINAZIONE DELLA TARI.....	12
5.....METODOLOGIA DI CALCOLO.....	13
5.1 Procedimento di elaborazione.....	13
5.2 Indici e grandezze utilizzate per il calcolo.....	14
5.3 Determinazione tariffa unitaria monomia.....	15
6.....LISTINO TARIFFARIO.....	17
Tabella 8. – LISTINI TARIFFE – 1.....	18
Tabella 9. – LISTINI TARIFFE – 2.....	19
Tabella 10. – RIEPILOGO TARIFFE.....	20
Tabella 11. – RAFFRONTI IMPONIBILE UTENZA DOMESTICA AL NETTO DI ADDIZIONALI	II
segnalibro non è definito.	

1 PREMESSA

La presente relazione illustra i risultati riguardanti **la simulazione di calcolo** effettuata da GFambiente per la determinazione della tariffa che il Comune dovrà applicare **in base all'art. 1 comma 652 DELLA LEGGE 27 DICEMBRE 2013, N. 147 e s.m.i.**

La simulazione è frutto dei dati anagrafici, tecnici, di ruolo ed economici rilevati presso il Comune. I dati che emergono sono frutto di una accurata analisi attraverso indicatori specifici tesi ad individuare la specifica situazione del Comune riguardo la gestione dei servizi di igiene urbana e rispecchiano la soluzione che è stata ritenuta maggiormente rappresentativa dello stato territoriale nei riguardi della tariffa rifiuti sulla base dei dati di input.

2 CENNI SU NORMATIVA TARI

2.1 Istituzione

La IUC istituita dalla Legge n. 147 del 27.12.2013 (legge di stabilità 2014) e s.m.i. è composta da:

- IMU (imposta municipale propria) componente patrimoniale, dovuta dal possessore di immobili;
- TASI (tributo servizi indivisibili) componente servizi, a carico sia del possessore che dell'utilizzatore dell'immobile, per servizi indivisibili comunali;
- TARI (tributo servizio rifiuti) componente servizi destinata a finanziare i costi del servizio di raccolta e smaltimento dei rifiuti, a carico dell'utilizzatore.

La TARI è il Tributo locale istituito dall'art. 1 commi dal 639 al 705 della Legge n. 147 del 27.12.2013 (legge di stabilità 2014) e s.m.i. per la copertura dei costi relativi al servizio di gestione dei rifiuti urbani e dei rifiuti assimilati svolto in regime di privativa pubblica ai sensi della vigente normativa ambientale.

A decorrere dal 1° gennaio 2014, la TARI è subentrata alla tassa sui rifiuti urbani (TARSU), alla tariffa di igiene ambientale (TIA1 e TIA2) e alla TARES.

Soggetto attivo dell'obbligazione tributaria è il Comune nel cui territorio insiste, interamente o prevalentemente, la superficie degli immobili assoggettabili al tributo.

Il Consiglio Comunale è tenuto ad approvare le tariffe del tributo entro il termine fissato da norme statali per l'approvazione del bilancio di previsione in conformità al piano finanziario del servizio di gestione dei rifiuti urbani redatto dal soggetto che svolge il servizio medesimo ed approvato dall'autorità competente.

Nel caso in cui i Comuni abbiano realizzato sistemi di misurazione analitica e puntuale della quantità di rifiuti conferiti al servizio pubblico possono previo ricorso a Regolamento prevedere l'applicazione di una tariffa avente "natura corrispettiva" in luogo del tributo.

In ogni caso deve essere assicurata la copertura integrale dei costi di investimento e di esercizio relativi al servizio, ricomprendendo anche i costi di cui all'articolo 15 del decreto legislativo 13 gennaio 2003, n. 36, ad esclusione dei costi relativi ai rifiuti speciali al cui smaltimento provvedono a proprie spese i produttori dei medesimi.

Con regolamento da adottare ai sensi dell'articolo 52 del decreto legislativo n. 446 del 1997, il Comune determina la disciplina per l'applicazione della IUC, concernente tra l'altro, per quanto riguarda la TARI:

- 1) i criteri di determinazione delle tariffe;
- 2) la classificazione delle categorie di attività con omogenea potenzialità di produzione di rifiuti;
- 3) la disciplina delle riduzioni tariffarie;
- 4) la disciplina delle eventuali riduzioni ed esenzioni, che tengano conto altresì della capacità contributiva della famiglia, anche attraverso l'applicazione dell'ISEE;
- 5) l'individuazione di categorie di attività produttive di rifiuti speciali alle quali applicare, nell'obiettiva difficoltà di delimitare le superfici ove tali rifiuti si formano, percentuali di riduzione rispetto all'intera superficie su cui l'attività viene svolta;

2.2 Applicazione

I criteri adottati per il calcolo sono quelli desunti all'art.1 comma 652 della Legge 27 DICEMBRE 2013, N. 147 e s.m.i., nel rispetto del principio «chi inquina paga», sancito dall'articolo 14 della direttiva 2008/98/CE del Parlamento europeo e del Consiglio del 19 novembre 2008, relativa ai rifiuti, e la commisurazione della tariffa alle quantità e qualità medie ordinarie di rifiuti prodotti per unità di superficie, in relazione agli usi e alla tipologia delle attività svolte nonché al costo del servizio sui rifiuti.

Il metodo è costituito da un complesso di regole, metodologie e prescrizioni per determinare, da un lato, i costi del servizio di gestione e, dall'altro, l'intera struttura tariffaria applicabile alle varie categorie di utenza (cfr. anche art. 3, comma 1, D.P.R. n. 158 del 1999), in maniera tale che il gettito che ne deriva copra tutti i costi del servizio.

Le tariffe per ogni categoria o sottocategoria omogenea sono determinate dal Comune moltiplicando il costo del servizio per unità di superficie imponibile accertata, previsto per l'anno successivo, per uno o più coefficienti di produttività quantitativa e qualitativa di rifiuti.

Ogni Comune, con proprio regolamento, può prevedere riduzioni tariffarie per una serie di casistiche ben definite: abitazioni con unico occupante, abitazioni a disposizione per uso stagionale, e/o discontinuo; locali diversi da abitazioni o aree scoperte in uso stagionale; abitazioni occupate da soggetti residenti all'estero per più di sei mesi l'anno; fabbricati rurali ad uso abitativo, raccolta differenziata. Il consiglio comunale può porre in essere ulteriori riduzioni.

La superficie delle unità immobiliari a destinazione ordinaria iscritte o iscrivibili nel catasto edilizio urbano assoggettabile al tributo è costituita da quella calpestabile dei locali e delle aree suscettibili di produrre rifiuti urbani e assimilati. Ai fini dell'applicazione del tributo si considerano le superfici dichiarate o accertate ai fini della TARES, o della Tassa per lo smaltimento dei rifiuti solidi urbani (TARSU), o della Tariffa di igiene ambientale (TIA 1 o TIA2). Ai fini dell'attività di accertamento, il Comune, per le unità immobiliari a destinazione ordinaria iscritte o iscrivibili nel catasto edilizio urbano, può considerare come superficie assoggettabile al tributo quella pari all'80 per cento della superficie catastale determinata secondo i criteri stabiliti dal regolamento di cui al decreto del Presidente della Repubblica 23 marzo 1998, n. 138.

Nell'elaborazione delle tariffe sono state adottate in definitiva le seguenti impostazioni:

- 1) le tariffe sono calcolate sulla base dei costi di previsione per l'anno 2016 definiti nel Piano Finanziario;
- 2) tutti i costi sono stati considerati al lordo dell'IVA;
- 3) il grado di copertura dei costi è al 100%;
- 4) le tariffe sono state calcolate per assicurare la "copertura integrale" dei costi di investimento ed esercizio.

3 DATI ELABORAZIONE

3.1 Dati di Ruolo

L'elaborazione dei dati contenuti nella banca dati **tassa/tariffa** del Comune, ha portato al numero di posizioni ed alle superfici riportate nelle successive Tabelle (i valori a zero delle colonne, corrispondono a nessun oggetto iscritto nella categoria di riferimento).

Il **totale complessivo** degli oggetti e della superficie che sarà soggetto a tariffa per il nuovo anno è quello riportato nella successiva Tabella 1.

Le superfici ed i ruoli riportati sono già al netto delle riduzioni la cui tipologia deliberata è quella riportata nella Tabella 1, mentre le Tabelle 2, 3 e 4 riportano le riduzioni ripartite in termini di superfici per la relativa percentuale di abbattimento e ne quantificano, con le tariffe che verranno esposte nei successivi paragrafi, il mancato gettito.

Tabella 1. – DATI IMPONIBILE UTENZE AL NETTO DELLE RIDUZIONI

Comune di SANTA MARGHERITA LIGURE TARI 2016 Legge 147/2013 - art. 1 c. 652 Relazione Finale Base imponibile per la determinazione	n. netto ruoli	Sup. netta per classi mq	Gettito €/anno	tariffa 2015 €/mq
D01. Abitazioni 1 componente familiare	2.091,00	141.313,10		2,89316
D02. Abitazioni 2 componenti familiari	1.579,00	112.509,25		4,06058
D03. Abitazioni 3 componenti familiari	5.063,00	371.383,93		4,36512
D04. Abitazioni 4 componenti familiari	432,00	32.426,95		4,66967
D05. Abitazioni 5 componenti familiari	106,00	8.547,90		5,48178
D06. Abitazioni 6 o più componenti familiari	40,00	4.432,95		5,58330
TOTALI UTENZE DOMESTICHE	9.311,00	670.614,08	2.734.734,06	
N01. Uffici della Pubblica Amministrazione, musei, biblioteche, scuole, associazioni, luoghi di culto	16,00	5.775,00		4,22977
N02. Cinematografi, teatri	1,00	308,00		2,81985
N03. Autorimesse, magazzini senza vendita diretta	2.748,00	102.821,10		3,71092
N04. Campeggi, distributori carburanti, impianti sportivi	5,00	392,00		4,73734
N05. Stabilimenti balneari, stazioni ferroviarie e autobus	22,00	27.408,90		3,94779
N06. Autosaloni, esposizioni	2,00	575,00		3,24846
N07. Alberghi con ristorante, Agriturismi con ristorazione	14,00	20.568,50		10,21912
N08. Alberghi senza ristorante, Agriturismi senza ristorazione, Pensioni, B&B	16,00	5.863,25		7,04962
N09. Carceri, case di cura e di riposo, caserme	4,00	4.163,20		6,76763
N10. Ospedali	0,00	0,00		6,45745
N11. Agenzie, studi professionali, uffici, laboratori analisi	184,00	10.115,60		9,92586
N12. Banche e istituti di credito	7,00	1.444,00		9,92586
N13. Cartolerie, librerie, negozi di beni durevoli, calzature, ferramenta	177,00	9.243,10		8,93327
N14. Edicole, farmacie, plurilicenza, tabaccai	23,00	1.002,00		11,32450
N15. Negozi antiquariato, cappelli, filatelia, ombrelli, tappeti, tende e tessuti, commercio ingrosso	28,00	1.353,00		9,02351
N16. Banchi di mercato beni durevoli	67,00	1.608,00		1,86386
N17. Barbiere, estetista, parrucchiere	27,00	1.227,00		8,25651
N18. Attività artigianali tipo botteghe (elettricista, fabbro, falegname, idraulico, fabbro, elettricista)	51,00	4.366,70		4,73734
N19. Autofficina, carrozzeria, elettrauto	21,00	2.103,70		6,15854
N20. Attività industriali con capannoni di produzione	0,00	0,00		4,22977
N21. Attività artigianali di produzione beni specifici	22,00	1.442,95		5,95552
N22. Osterie, pizzerie, pub, ristoranti, trattorie, Agriturismi solo ristorazione	74,00	4.771,90		31,58228
N23. Birrerie, hamburgerie, mense	0,00	0,00		29,32640
N24. Bar, caffè, pasticceria	70,00	3.178,80		22,55877
N25. Generi alimentari (macellerie, pane e pasta, salumi e formaggi, supermercati)	41,00	4.883,50		12,40732
N26. Plurilicenze alimentari e miste, frantoi, molini, palmenti, commissionari, allevamenti	6,00	434,25		10,99740
N27. Fiori e piante, ortofrutta, pescherie, pizza al taglio	14,00	582,30		37,22197
N28. Ipermercati di generi misti	0,00	0,00		14,49401
N29. Banchi di mercato generi alimentari	12,00	216,00		6,03447
N30. Discoteche, night club, sale scommesse	3,00	1.216,00		12,09150
TOTALI UTENZE NON DOMESTICHE	3.655,00	217.063,75	1.331.103,29	
TOTALI	12.966,00	887.677,83	4.065.837,35	

Tabella 2. - TIPOLOGIA RIDUZIONI

Comune di SANTA MARGHERITA LIGURE TIPOLOGIA DELLE RIDUZIONI APPLICATE	Relazione Finale
UTENZA DOMESTICA - RIDUZIONI	
5,00%	raccolta differenziata
10,00%	compostaggio
30,00%	nessuna rid
40,00%	nessuna rid
50,00%	nessuna rid
60,00%	fuori zona
66,67%	pensionato estero
80,00%	nessuna rid
90,00%	nessuna rid
100,00%	vuoti, in ristrutturazione
UTENZA NON DOMESTICA - RIDUZIONI	
10,00%	speciali, compostaggio
25,00%	frazione umida
30,00%	stagionalità
40,00%	nessuna rid
50,00%	nessuna rid
60,00%	fuori zona
70,00%	nessuna rid
80,00%	nessuna rid
90,00%	nessuna rid
100,00%	vuoti, in ristrutturazione

Tabella 3. – RIDUZIONI DOMESTICHE

Comune di SANTA MARGHERITA LIGURE	Relazione Finale										TARI 2016
	5,00%	10,00%	30,00%	40,00%	50,00%	60,00%	66,67%	80,00%	90,00%	100,00%	
UTENZA DOMESTICA - RIDUZIONI	mq in riduz.	mq in riduz.	mq in riduz.	mq in riduz.	mq in riduz.	mq in riduz.	mq in riduz.	mq in riduz.	mq in riduz.	mq in riduz.	mq in riduz.
DO1. Abitazioni 1 componente familiare	159.514,00	5.620,00	0,00	0,00	0,00	9.137,00	0,00	0,00	0,00	0,00	4.181,00
DO2. Abitazioni 2 componenti familiari	123.811,00	7.792,00	0,00	0,00	0,00	6.785,00	0,00	0,00	0,00	0,00	261,00
DO3. Abitazioni 3 componenti familiari	422.538,00	5.901,00	0,00	0,00	0,00	16.059,00	139,00	0,00	0,00	0,00	19.709,00
DO4. Abitazioni 4 componenti familiari	36.569,00	2.832,00	0,00	0,00	0,00	3.284,00	0,00	0,00	0,00	0,00	60,00
DO5. Abitazioni 5 componenti familiari	9.734,00	994,00	0,00	0,00	0,00	1.000,00	0,00	0,00	0,00	0,00	0,00
DO6. Abitazioni 6 o più componenti familiari	5.097,00	1.998,00	0,00	0,00	0,00	349,00	0,00	0,00	0,00	0,00	0,00
TOT SUPERFICIE DA RIDURRE mq	757.263,00	25.137,00	0,00	0,00	0,00	35.614,00	139,00	0,00	0,00	0,00	24.211,00
TOT SUPERFICIE RIDOTTA mq	37.863,15	2.519,70	0,00	0,00	0,00	21.968,40	92,67	0,00	0,00	0,00	24.211,00
MANCATO INTROITO €	153.082,82	10.350,05	0,00	0,00	0,00	88.122,03	404,57	0,00	0,00	0,00	99.481,48

Tabella 4. - RIDUZIONI NON DOMESTICHE

Comune di SANTA MARGHERITA LIGURE	Relazione Finale										TARI 2016
	10,00%	25,00%	30,00%	40,00%	50,00%	60,00%	70,00%	80,00%	90,00%	100,00%	
UTENZA NON DOMESTICA	mq rid	mq rid	mq rid	mq rid	mq rid	mq rid	mq rid	mq rid	mq rid	mq rid	mq rid
RIDUZIONI											
N01. Uffici della Pubblica Amministrazione, musei, biblioteche, scuole, associazioni, luoghi di culto	0,00	0,00	0,00	0,00	0,00	0,00	0,00	0,00	0,00	0,00	0,00
N02. Cinematografi, teatri	0,00	0,00	0,00	0,00	0,00	0,00	0,00	0,00	0,00	0,00	0,00
N03. Autorimesse, magazzini senza vendita diretta	485,00	0,00	0,00	0,00	0,00	4.639,00	0,00	0,00	0,00	0,00	1.292,00
N04. Campeggi, distributori carburanti, impianti sportivi	0,00	0,00	0,00	0,00	0,00	0,00	0,00	0,00	0,00	0,00	0,00
N05. Stabilimenti balneari, stazioni ferroviarie e autobus	0,00	0,00	4.547,00	0,00	0,00	0,00	0,00	0,00	0,00	0,00	0,00
N06. Autosaloni, esposizioni	0,00	0,00	0,00	0,00	0,00	0,00	0,00	0,00	0,00	0,00	0,00
N07. Alberghi con ristorante, Agriturismi con ristorazione	0,00	27.826,00	0,00	0,00	0,00	0,00	0,00	0,00	0,00	0,00	3.000,00
N08. Alberghi senza ristorante, Agriturismi senza ristorazione, Pensioni, B&B	0,00	5.187,00	0,00	0,00	0,00	0,00	0,00	0,00	0,00	0,00	0,00
N09. Carceri, case di cura e di riposo, caserme	3.318,00	0,00	0,00	0,00	0,00	0,00	0,00	0,00	0,00	0,00	0,00
N10. Ospedali	0,00	0,00	0,00	0,00	0,00	0,00	0,00	0,00	0,00	0,00	0,00
N11. Agenzie, studi professionali, uffici, laboratori analisi	400,00	0,00	0,00	0,00	0,00	24,00	0,00	0,00	0,00	0,00	0,00
N12. Banche e istituti di credito	0,00	0,00	0,00	0,00	0,00	0,00	0,00	0,00	0,00	0,00	0,00
N13. Cartolerie, librerie, negozi di beni durevoli, calzature, ferramenta	319,00	0,00	0,00	0,00	0,00	235,00	0,00	0,00	0,00	0,00	602,00
N14. Edicole, farmacie, pluribacenza, tabaccai	0,00	0,00	0,00	0,00	0,00	0,00	0,00	0,00	0,00	0,00	0,00
N15. Negozi anti-quariato, cappelli, filatelia, ombrelli, tappeti, tende e tessuti, commercio ingrosso	0,00	0,00	0,00	0,00	0,00	0,00	0,00	0,00	0,00	0,00	58,00
N16. Banchi di mercato beni durevoli	0,00	0,00	0,00	0,00	0,00	0,00	0,00	0,00	0,00	0,00	0,00
N17. Barbieri, estetista, parrucchiere	0,00	0,00	0,00	0,00	0,00	0,00	0,00	0,00	0,00	0,00	0,00
N18. Attività artigianali tipo botteghe (elettricista, fabbro, falegname, idraulico, fabbro, elettricista)	393,00	0,00	0,00	0,00	0,00	0,00	0,00	0,00	0,00	0,00	0,00
N19. Autofficina, carrozzeria, elettrauto	903,00	0,00	0,00	0,00	0,00	245,00	0,00	0,00	0,00	0,00	38,00
N20. Attività industriali con capannoni di produzione	0,00	0,00	0,00	0,00	0,00	0,00	0,00	0,00	0,00	0,00	0,00
N21. Attività artigianali di produzione beni specifici	138,00	469,00	50,00	0,00	0,00	0,00	0,00	0,00	0,00	0,00	18,00
N22. Osterie, pizzerie, pub, ristoranti, trattorie, Agriturismi solo ristorazione	0,00	4.518,00	112,00	0,00	0,00	0,00	0,00	0,00	0,00	0,00	485,00
N23. Birrerie, hamburgerie, mense	0,00	0,00	0,00	0,00	0,00	0,00	0,00	0,00	0,00	0,00	0,00
N24. Bar, caffè, pasticceria	0,00	1.742,00	19,00	0,00	0,00	0,00	0,00	0,00	0,00	0,00	62,00
N25. Generi alimentari (macellerie, pane e pasta, salumi e formaggi, supermercati)	0,00	130,00	0,00	0,00	0,00	0,00	0,00	0,00	0,00	0,00	0,00
N26. Plurilicenze alimentari e miste, frantoi, molini, palmenti, commissionari, allevamenti	0,00	83,00	0,00	0,00	0,00	0,00	0,00	0,00	0,00	0,00	0,00
N27. Fiori e piante, ortofrutta, pescherie, pizza al taglio	82,00	278,00	0,00	0,00	0,00	0,00	0,00	0,00	0,00	0,00	29,00
N28. Ipermercati di generi misti	0,00	0,00	0,00	0,00	0,00	0,00	0,00	0,00	0,00	0,00	0,00
N29. Banchi di mercato generi alimentari	0,00	288,00	0,00	0,00	0,00	0,00	0,00	0,00	0,00	0,00	0,00
N30. Discoteche, night club, sale scommesse	0,00	0,00	430,00	0,00	0,00	0,00	0,00	0,00	0,00	0,00	0,00
TOT SUPERFICIE DA RIDURRE mq	6.038,00	40.521,00	5.158,00	0,00	0,00	5.143,00	0,00	0,00	0,00	0,00	5.584,00
TOT SUPERFICIE RIDOTTA mq	603,80	10.130,25	1.547,40	0,00	0,00	3.085,80	0,00	0,00	0,00	0,00	5.584,00
MANCATO INTROITO €	4.237,74	130.095,55	8.225,13	0,00	0,00	12.638,45	0,00	0,00	0,00	0,00	59.497,54

3.2 Piano Economico Finanziario

La successiva tabella riporta nel dettaglio il Piano Economico Finanziario dei servizi di igiene urbana attraverso la ripartizione del Costo Totale complessivo dei servizi nelle varie componenti di costo del DPR 158/99.

In particolare il Costo Totale dei Servizi da coprire con la tariffa è pari ad Euro **4.110.579,24** e la copertura voluta dal gettito tariffario è, a norma di legge, pari al 100%.

Tabella 5. – PIANO ECONOMICO FINANZIARIO

Comune di SANTA MARGHERITA LIGURE Relazione Finale PIANO ECONOMICO FINANZIARIO - ANALISI COMPLESSIVA DEI COSTI SERVIZI IGIENE URBANA	TARI 2016 Legge 147/2013 Comma 652 euro/anno
Costi operativi di gestione (CG=CGIND+CGD)	
Spazzamento, lavaggio strade e piazze pubbliche (CGIND_CSL)	331.000,00
Costi di raccolta e trasporto r.u. (CGIND_CRT)	680.809,44
Costi trattamento e smaltimento r.u. (CGIND_CTS)	589.000,00
Altri costi (CGIND_AC)	2.000,00
Costi di raccolta differenziata per materiale (CGD_CRD)	1.087.214,16
Costi netti di trattamento e riciclo (CGD_CTR)	886.731,62
Costi operativi di gestione non inclusi (-CGD)	
Raccolta rifiuti di imballaggio coperti dal CONAI (CGD)	232.978,13
Costi raccolta rifiuti imballaggio II e III a carico dei produttori ed utilizzatori (CGD)	0,00
Totale Costi operativi (CG)	3.343.777,09
Costi Comuni (CC)	
Costi amministrativi dell'accertamento, riscossione e contenzioso (CC_CARIC)	10.000,00
Costi generali di gestione (CC_CGG)	714.130,75
Costi comuni diversi (CC_CCD)	16.588,00
Totale Costi Comuni (CC)	740.718,75
IPn = inflazione programmata per l'anno di riferimento	1,50%
Xn = recupero di produttività per l'anno di riferimento	1,50%
Costi Uso del Capitale (CK)	
Ammortamenti (CK_Amm.)	26.083,40
Accantonamenti (CK_Acc.)	0,00
Remunerazione del capitale investito (CK_R)	0,00
Totale costi uso capitale (CK)	26.083,40
TOTALE GENERALE [(CG+CC)*(1+IP-X)+CK]	4.110.579,24

4 VALORI ED INDICI PER LA DETERMINAZIONE DELLA TARI

Dall'elaborazione dei dati di ruolo, economici e tecnici relativi al servizio effettuato, emergono i valori e gli indici, in parte frutto dell'elaborazione tariffaria riportata nei successivi paragrafi, riportati nelle due successive Tabelle 5 e 6.

Tabella 6. – VALORI PER LA DETERMINAZIONE DELLA TARI

Comune di SANTA MARGHERITA LIGURE	
TARI 2016 Legge 147/2013 - art. 1 c. 652 Relazione Finale	
Valori per la determinazione della tassa	
Quantità totale dei R.S.U. smaltiti in kg/anno	8.061.855,00
Costo totale del servizio €/anno	4.110.579,24
Copertura del costo stabilito dal comune	100,00%
Costo del servizio coperto dal gettito €/anno	4.110.579,24
Gettito anno precedente	4.065.837,35
Variazione gettito	1,10%
Abitanti residenti n	9.397
Numero dei nuclei familiari residenti n	4.615
Numero dei componenti monofamiliari (single) n	2.055
Numero componenti medio familiare n/fam	2,04
Totale della superficie lorda attualmente iscritta a ruolo mq	995.278
Totale previsionale della superficie netta iscritta a ruolo mq	887.678
Totale della superficie netta delle abitazioni civili mq	670.614
Totale della superficie netta delle attività produttive e ricreative mq	217.064
Rapporto tra superficie delle abitazioni e superficie totale %	75,55%
Rapporto tra superficie delle attività e superficie totale %	24,45%
Totale delle superfici detassate al 100 % sulle quali si producono rifiuti mq	0,00
Superficie complessiva detassata (da oggetti sui quali si applica una riduzione) mq	107.600
Totale della superficie per la determinazione della produzione media mq	887.677,83
Totale della superficie per il calcolo della tariffa media mq	887.678
Numero dei nuclei familiari netti iscritti a ruolo n	9.311
Superficie media di un abitazione mq	72,0
Superficie del territorio comunale mq	10.040.000
Rapporto tra superficie dei locali e il territorio comunale	8,841%

Tabella 7. – INDICI PER LA DETERMINAZIONE DELLA TARI

Comune di SANTA MARGHERITA LIGURE	
TARI 2016 Legge 147/2013 - art. 1 c. 652 Relazione Finale	
Indici parametrici per la determinazione della tassa	
Produzione media dei rifiuti in kg/mq*anno	9,08196
Costo gestione per kg di rifiuto smaltito €/kg	0,50988
Tariffa media in euro/mq*anno sul costo reale del servizio €/mq*anno	4,13008
Tariffa media sul costo di copertura del servizio €/mq*anno	4,13008
Tariffa media considerando detrazione costo aree detassate €/mq*anno	4,63071
Coefficiente correttivo modulazione gettito atteso e tariffa media cmg	0,82099
Tariffa media rimodulata (CMG) per calcolo tariffe €/mq*anno	5,64043
Produzione rifiuti da parte delle abitazioni civili (da scelta ips) kg/anno	4.134.278,75
Produzione rifiuti da parte delle altre attività (da scelta ips) kg/anno	1.521.971,17
Produzione rifiuti totale (da scelta ips) kg/anno	5.656.249,91
Scostamento rispetto a produzione effettiva %	29,84%
Frazione di r.s.u. prodotti dalle abitazioni civili %	73,09%
Frazione dei rifiuti prodotti dalle attività produttive e sociali %	26,91%
Quantità di r.s.u. da abitazione per abitante in kg/ab die	1,22210
Quantità di r.s.u. totale (da attività e abitazioni) per abitante in kg/ab die	2,38311
Costo da imputare per singolo abitante per produzione r.s.u. da attività domestica €/kg ab	0,62313
Gettito coperto da utenza domestica €/anno	2.710.215,54
Gettito coperto da utenza non domestica €/anno	1.400.363,71
Gettito coperto da utenza domestica %	65,93%
Gettito coperto da utenza non domestica %	34,07%
Mancato Gettito riduzioni UTENZA DOMESTICA €/anno	351.440,96
Mancato Gettito riduzioni UTENZA NON DOMESTICA €/anno	214.694,42
Mancato Gettito riduzioni previsto €/anno	566.135,38

L'analisi dei dati rilevati e la relativa elaborazione ai fini della corretta determinazione delle tariffe evidenzia i seguenti parametri:

Tariffa media in relazione al totale delle superfici realmente paganti:	4,63071 €/m ² anno
Coefficiente correttivo per modulazione gettito atteso:	0,82099
Costo Medio Generale (CMG) per calcolo tariffe:	5,64043 €/m²anno
Gettito complessivo atteso utenza domestica:	2.710.215,54 €/anno
pari a:	65,93%
Gettito complessivo atteso utenza non domestica:	1.400.363,71 €/anno
pari a:	34,07%

5 METODOLOGIA DI CALCOLO

5.1 Procedimento di elaborazione

Il servizio è svolto secondo le procedure indicate all'art. 652 DELLA LEGGE 27 DICEMBRE 2013, N. 147 e s.m.i e mediante l'applicazione degli indici di qualità e quantità specifici considerando quale parametro base il costo medio generale.

La rilevazione dei dati utilizzati per il calcolo è stata effettuata con la collaborazione del Comune attraverso schede anagrafiche, tecniche ed economiche.

Dalla scheda questionario compilata dai competenti Uffici sono importati i dati aggiornati inerenti i costi dei servizi ed i quantitativi di rifiuti urbani complessivamente prodotti.

Tali dati sono stati per le determinazioni parametriche necessarie allo sviluppo del piano economico e per la determinazione dei coefficienti di produttività e quindi degli importi tariffari da applicare nel prossimo esercizio finanziario del Comune.

In relazione all'indagine finalizzata agli adempimenti della Legge 652, finalizzata alla determinazione della quantità dei rifiuti urbani prodotti dalle principali attività di contribuenza e in base ai dati richiesti, e forniti dai diversi uffici competenti, si è provveduto a determinare le fasce di contribuenza e per ciascuna di esse gli importi della nuova TARI.

L'individuazione delle fasce di contribuenza è fatta con riferimento ai dettami del DPR n. 158/99. Pertanto si è cercato di classificare le categorie e le sottocategorie considerando una certa omogeneità dei locali riferibile all'attitudine alla produzione dei rifiuti.

L'articolazione delle categorie e delle eventuali sottocategorie viene quindi effettuata, ai fini della determinazione comparativa delle tariffe, attraverso i gruppi di attività o di utilizzazione delle precedenti categorie TARSU eventualmente assegnate in relazione alle nuove categorie previste nel DPR 158/99, laddove questo si sia reso necessario.

La determinazione degli importi unitari delle tariffe ha seguito quanto indicato dalla circolare n. 95/B del Ministero delle Finanze Dipartimento delle Entrate Direzione Centrale per la Fiscalità Locale emanata il 22 Giugno 1994 e la Circolare 40/E del 17/02/96.

La determinazione degli importi che ogni utente deve pagare per la gestione dei rifiuti deve essere commisurata **alla quantità e qualità** da questi generati. Secondo tale principio, il costo che ogni utente è tenuto a corrispondere, dipenderà dalla misura del servizio reso.

Si ricorda che, prima dell'entrata in vigore della normativa sopraccitata, la determinazione del listino tariffario TARSU, non godeva di nessun principio di rilevanza tecnico-scientifica, ma era legato a decisioni di carattere politico-amministrativo.

In base alla legislazione attuale, tutte le attività contribuiranno alla copertura del gettito sulla base delle quantità di rifiuti effettivamente raccolti ed avviati al servizio pubblico.

I valori applicati per la nuova determinazione della TARI, sono quelli determinati in base alla quantità e qualità medie ordinarie per unità di superficie imponibile dei RSU interni ed equiparati producibili nei locali ed aree per il tipo d'uso, cui i medesimi sono destinati, ed il costo di smaltimento.

Nella logica della sperimentaltà del metodo, per alcune attività si sono eseguite delle correzioni per rendere più razionale il tariffario da applicare alle classi di contribuenza.

5.2 Indici e grandezze utilizzate per il calcolo

Al fine della determinazione delle tariffe unitarie da applicare ai locali e alle aree in cui si svolgono le attività assoggettate a tassa sono definite le seguenti grandezze:

Coefficiente di produttività specifico (qs)

Con tale parametro si intende la produzione media di rifiuti urbani e/o di rifiuti speciali assimilati delle singole attività e/o di gruppi di attività omogenee sotto il profilo delle caratteristiche quantitative dei rifiuti prodotti.

Tale parametro viene espresso in kg/m^2 anno e rappresenta l'indicatore della potenzialità dei rifiuti propri delle diverse attività svolti nei locali soggetti a tassa.

Nel Decreto del Presidente della Repubblica n. 158 del 27 Aprile 1999 tale coefficiente, per le attività produttive, è quello indicato con la sigla Kd nelle tabelle 4a e 4b.

Coefficiente medio di produttività specifica (qm)

Il coefficiente medio di produttività specifica rappresenta il rapporto tra la quantità totale dei rifiuti urbani e speciali assimilati annualmente raccolti nel territorio comunale e la somma di tutte le superfici iscritte a ruolo nel Comune interessato.

Tariffa media servizio (Cmg)

La Tariffa media servizio è il rapporto tra il costo totale del servizio di smaltimento dei rifiuti solidi urbani sul quale viene detratta la superficie totale dei locali iscritti a ruolo. Su quest'ultima in base alle agevolazioni e/o riduzioni indicate nel regolamento comunale si possono eseguire alcune riduzioni.

Indice di produttività specifica (ips)

Con tale parametro si definisce il rapporto tra il relativo coefficiente di produttività specifica ed il coefficiente medio di produttività $\text{ips}=\text{qs}/\text{qm}$; ovvero ips è dato dal rapporto tra la produttività

quantitativa specifica per unità di superficie di un determinato tipo di utilizzazione e la produzione media generale per unità di superficie imponibile nota.

Nel Decreto del Presidente della Repubblica n. 158 del 27 Aprile 1999 tale coefficiente, per le attività produttive, è scelto sulla base del principio del “chi più inquina più paga” e mediato attraverso l’uso dei coefficienti Kc.

Indice di qualità specifico (iqs)

Con tale parametro, definito in base alla composizione merceologica dei rifiuti prodotti dalle singole tipologie di utenza, si intende un coefficiente moltiplicatore da introdurre nella formula finale che determina la tariffa unitaria. Esso viene anche desunto dal rapporto tra il costo di smaltimento per unità di peso dei rifiuti producibili dal tipo di utilizzazione considerata ed il costo medio generale per unità di peso dei rifiuti raccolti.

Classe di contribuenza

Per classe di contribuenza si intende un gruppo di attività caratterizzato da valori del coefficiente di produttività simili, da analoghe caratteristiche del rifiuto nonché da una certa aggregazione per il tipo di attività.

Coefficiente di produttività specifico della classe (qcs)

Rappresenta un valore medio di produttività della classe i-sima il quale è sempre espresso in kg/m² anno.

Indice di produttività specifica della classe (ipsr)

Con tale parametro si intende il rapporto tra il coefficiente di produttività specifico della classe e il coefficiente di produttività media: $ipsr = qcs/qm$

5.3 Determinazione tariffa unitaria monomia

Al fine di considerare il concetto del “chi più inquina più paga”, l’applicazione degli indici di quantità e qualità sono ponderati prendendo a riferimento i valori del DPR 158/99.

La ponderazione è eseguita prendendo a riferimento per l’utenza domestica i Ka e per l’utenza non domestica i Kc, essendo questi ottenuti dal rapporto tra quantità specifica dei rifiuti a metro quadrato e produzione media generale per unità di superficie.

A maggiore riprova della correttezza della scelta, l’assegnazione degli ips viene effettuata in modo tale che il quantitativo dei rifiuti che complessivamente producono le categorie domestiche e non domestiche (ottenuto dalla somma del prodotto dell’ips di ciascuna categoria per la superficie imponibile per la produzione media dei rifiuti), dovrà condurre ad un valore

prossimo al quantitativo effettivamente prodotto all'interno del territorio comunale, dato certo, desunto dall'Ufficio Ambiente del Comune.

Il coefficiente di qualità è determinato considerando, per lo specifico territorio, alcuni parametri quali la composizione dei rifiuti, la massa volumica e il conseguente ingombro dei rifiuti all'interno del contenitore, i costi di ripartizione della raccolta ecc.

Il principio del "chi più inquina più paga" ha inoltre previsto, per la determinazione del listino dell'utenza domestica, la variabile della composizione dei nuclei domestici che abitano l'immobile e della relativa differente produttività dei rifiuti, che conduce ad un listino differenziato per nuclei con differenti componenti familiari, pur mantenendo comunque la logica del costo unitario per unità di superficie.

Sulla base dei parametri indicati per il calcolo della tassa del Comune la tariffa è determinata dal prodotto del costo medio generale netto per unità di superficie (Cmg) per l'indice della classe di produttività specifica dei rifiuti (ipsr) nonché per l'indice di qualità specifica dei rifiuti della predetta attività o utilizzazione (iqs).

Pertanto il valore tariffario è determinato con la seguente espressione matematica:

$$Ts = Cmg \times ipsr \times iqs$$

dove: Ts è il valore della tassa per la singola classe o sottoclasse di contribuenza, ipsr è l'indice di produttività specifica della classe, iqs è il coefficiente di qualità e Cmg è la tariffa media determinata nell'ambito locale di riferimento.

6 LISTINO TARIFFARIO

Sulla base dei calcoli effettuati secondo le disposizioni dell'art.1 comma 652 della Legge 27 DICEMBRE 2013, N. 147 e s.m.i., e in relazione a quanto precedentemente indicato, sono stati calcolati gli importi della TARI per le singole fasce di contribuenza.

Le nuove tariffe sono riportate nelle Tabelle 7 e 8.

Legenda Tabelle 8 e 9:

- numero ruoli: numero posizioni per categoria
- superficie netta: superficie al netto delle riduzioni applicate
- ips e iqs: vedi paragrafo 3.2
- Tariffa applicabile: tariffa TARI anno in corso (€/mq)
- Copertura bilancio: copertura gettito per categoria TARIFFA SERVIZIO RIFIUTI
- Tariffa var anno-1: differenza % TARI e tariffe unitarie anno precedente con ECA ex MECA
- Tariffa Differenza con SI: differenza % TARI anno in corso e tariffe unitarie anno precedente
- Produzione rifiuti da ips: calcolo quantità rifiuti per categoria
- Riduzioni: ammontare per categoria del mancato gettito relativo alle riduzioni applicate

La Tabella 10 riporta il riepilogo delle tariffe determinate ed il gettito relativo per singola categoria.

La Tabella 11 confronta le tariffe domestiche elaborate con le tariffe dell'anno precedente con esempi riferibili a determinate categorie di utenza e tipologie immobiliari.

Tabella 8. – LISTINI TARIFFE – 1

Comune di SANTA MARGHERITA LIGURE TARI 2016 Legge 147/2013 - art. 1 c. 652 Relazione Finale Categorie e Tariffe/1	numero ruoli	Superficie netta mq	ips	lqs	Tariffa applicabile €/mq*anno	Copertura bilancio €/anno	Tariffa var anno-1 %	Prod. rifiuti da ips kg	riduzioni €/anno
A - Locali ed aree ad uso abitativo per nuclei familiari									
D01. Abitazioni 1 componente familiare	2.091	141.313	0,570	0,900	2,89354	408.895,11	0,01%	731.538,00	52.665,03
D02. Abitazioni 2 componenti familiari	1.579	112.509	0,800	0,900	4,06111	456.912,30	0,01%	817.443,65	45.897,64
D03. Abitazioni 3 componenti familiari	5.063	371.384	0,860	0,900	4,36569	1.621.347,82	0,01%	2.900.689,00	223.322,92
D04. Abitazioni 4 componenti familiari	432	32.427	0,920	0,900	4,67028	151.442,78	0,01%	270.940,26	19.344,52
D05. Abitazioni 5 componenti familiari	106	8.548	1,080	0,900	5,48250	46.863,83	0,01%	83.842,23	6.502,79
D06. Abitazioni 6 o più componenti familiari	40	4.433	1,100	0,900	5,58402	24.753,70	0,01%	44.285,86	3.708,07
B - Locali ed aree adibiti a musei, archivi, biblioteche, ad attività di Istituzioni culturali, politiche e religiose, sale teatrali e cinematografiche, depositi									
N01. Uffici della Pubblica Amministrazione, musei, biblioteche, scuole, associazioni, luoghi di culto	16	5.775	0,750	1,000	4,23032	24.430,11	0,01%	39.336,24	0,00
N02. Cinematografi, teatri	1	308	0,500	1,000	2,82021	868,63	0,01%	1.398,62	0,00
N03. Autorimesse, magazzini senza vendita diretta	2.748	102.821	0,470	1,400	3,71140	381.610,45	0,01%	438.894,07	15.305,45
C - Complessi commerciali all'ingrosso, o con superfici espositive, aree ricreative turistiche quali campeggi, stabilimenti balneari, ed analoghi complessi attrezzati									
N04. Campeggi, distributori carburanti, impianti sportivi	5	392	0,700	1,200	4,73796	1.857,28	0,01%	2.492,09	0,00
N05. Stabilimenti balneari, stazioni ferroviarie e autobus	22	27.409	0,500	1,400	3,94830	108.218,56	0,01%	124.463,27	5.385,88
N06. Autosaloni, esposizioni	2	575	0,480	1,200	3,24889	1.868,11	0,01%	2.506,62	0,00
D - Locali ed aree per collettività e convivenze, esercizi alberghieri									
N07. Alberghi con ristorante, Agriturismi con ristorazione	14	20.569	1,510	1,200	10,22046	210.219,47	0,01%	282.071,48	101.759,98
N08. Alberghi senza ristorante, Agriturismi senza ristorazione, Pensioni, B&B	16	5.863	1,250	1,000	7,05054	41.339,06	0,01%	66.562,26	9.142,78
N09. Carceri, case di cura e di riposo, caserme	4	4.163	1,200	1,000	6,76851	28.178,68	0,01%	45.372,02	2.245,79
N10. Ospedali	0	0	1,145	1,000	6,45829	0,00	0,01%	0,00	0,00
E - Locali adibiti ad attività terziarie e direzionali									
N11. Agenzie, studi professionali, uffici, laboratori analisi	184	10.116	1,100	1,600	9,92715	100.419,13	0,01%	101.056,43	540,04
N12. Banche e istituti di credito	7	1.444	1,100	1,600	9,92715	14.334,81	0,01%	14.425,79	0,00

Tabella 9. – LISTINI TARIFFE – 2

Comune di SANTA MARGHERITA LIGURE TARI 2016 Legge 147/2013 - art. 1 c. 652 Relazione Finale Categorie e Tariffe/2	numero ruoli	Superficie netta mq	lps	lgs	Tariffa applicabile €/mq*anno	Copertura bilancio €/anno	Tariffa var anno-1 %	Prod. rifiuti da lps kg	riduzioni €/anno
F - Locali ed aree ad uso di commercio al dettaglio di beni durevoli									
N13. Cartolerie, librerie, negozi di beni durevoli, calzature, ferramenta	177	9.243	0,990	1,600	8,93444	82.581,92	0,01%	83.106,01	6.923,30
N14. Edicole, farmacie, plurilicenza, tabaccai	23	1.002	1,255	1,600	11,32598	11.348,63	0,01%	11.420,66	0,00
N15. Negozi antiquariato, cappelli, filatelia, ombrelli, tappeti, tende e tessuti, commercio ingrosso	28	1.353	1,000	1,600	9,02469	12.210,40	0,01%	12.287,89	523,43
N16. Banchi di mercato beni durevoli	67	1.608	0,207	1,600	1,86410	2.997,47	0,01%	3.016,49	0,00
H - Locali ed aree ad uso di attività artigianali e industriali									
N17. Barbiere, estetista, parrucchiere	27	1.227	1,220	1,200	8,25759	10.132,06	0,01%	13.595,15	0,00
N18. Attività artigianali tipo botteghe (elettricista, fabbro, falegname, idraulico, fabbro, elettricista)	51	4.367	0,700	1,200	4,73796	20.689,25	0,01%	27.760,74	186,20
N19. Autofficina, carrozzeria, elettrauto	21	2.104	0,910	1,200	6,15935	12.957,42	0,01%	17.386,21	1.695,67
N20. Attività industriali con capannoni di produzione	0	0	0,750	1,000	4,23032	0,00	0,01%	0,00	0,00
N21. Attività artigianali di produzione beni specifici	22	1.443	0,660	1,600	5,95629	8.594,63	0,01%	8.649,18	977,13
I - Locali ed aree adibite a pubblici esercizi									
N22. Osterie, pizzerie, pub, ristoranti, trattorie, Agriturismi solo ristorazione	74	4.772	5,600	1,000	31,58640	150.727,15	0,01%	242.693,96	52.057,55
N23. Birrerie, hamburgerie, mense	0	0	5,200	1,000	29,33023	0,00	0,01%	0,00	0,00
N24. Bar, caffè, pasticceria	70	3.179	4,000	1,000	22,56172	71.719,18	0,01%	115.478,94	11.353,06
J - Locali ed aree adibite a esercizi di vendita al dettaglio di beni alimentari o deperibili									
N25. Generi alimentari (macellerie, pane e pasta, salumi e formaggi, supermercati)	41	4.884	2,000	1,100	12,40894	60.599,08	0,01%	88.703,51	403,29
N26. Plurilicenze alimentari e miste, frantoi, molini, palmenti, commissionari, allevamenti	6	434	1,950	1,000	10,99884	4.776,24	0,01%	7.690,49	238,23
N27. Fiori e piante, ortofrutta, peschierie, pizza al taglio	14	582	6,600	1,000	37,22683	21.677,18	0,01%	34.903,61	3.972,10
N28. Ipermercati di generi misti	0	0	2,570	1,000	14,49590	0,00	0,01%	0,00	0,00
N29. Banchi di mercato generi alimentari	12	216	1,070	1,000	6,03526	1.303,62	0,01%	2.099,02	434,54
K - Locali ed aree adibite a circoli ricreativi, discoteche									
N30. Discoteche, night club, sale scommesse	3	1.216	1,340	1,600	12,09308	14.705,18	0,01%	14.798,51	1.560,01
TOTALE	12.966	887.678				4.110.579		6.650.908	566.135,38

Tabella 10. - RIEPILOGO TARIFFE

Comune di SANTA MARGHERITA LIGURE TARI 2016 Legge 147/2013 - art. 11. c. 652 Relazione Finale Categorie e Tariffe/3									
Categorie TARI	n° ogg	sup mq	ips	iqs	Tariffa 2016 €/mq	Gettito 2016 €/anno	Tariffa 2015 €/mq	Diff tariffe %	
DD1. Abitazioni 1 componente familiare	2.091,00	141.313,10	0,57	0,90	2,89354	€ 408.813,11	2,89316	0,01%	
DD2. Abitazioni 2 componenti familiari	1.579,00	112.509,25	0,80	0,90	4,06111	€ 456.912,50	4,06058	0,01%	
DD3. Abitazioni 3 componenti familiari	5.063,00	371.385,93	0,86	0,90	4,36599	€ 1.821.947,82	4,36512	0,01%	
DD4. Abitazioni 4 componenti familiari	432,00	32.426,95	0,92	0,90	4,67028	€ 151.442,78	4,66967	0,01%	
DD5. Abitazioni 5 componenti familiari	106,00	8.547,90	1,08	0,90	5,48250	€ 46.889,83	5,48178	0,01%	
DD6. Abitazioni 6 o più componenti familiari	40,00	4.431,95	1,10	0,90	5,58402	€ 24.713,70	5,58330	0,01%	
N01. Uffici della Pubblica Amministrazione, musei, biblioteche, scuole, associazioni, luoghi di	16,00	5.775,00	0,75	1,00	4,23032	€ 24.450,11	4,22977	0,01%	
N02. Cinematografi, teatri	1,00	308,00	0,50	1,00	2,82011	€ 868,63	2,81985	0,01%	
N03. Autorimesse, magazzini senza vendita diretta	7.748,00	102.871,10	0,47	1,40	3,71140	€ 381.610,45	3,71092	0,01%	
N04. Campaggi, distributori carburanti, impianti sportivi	5,00	392,00	0,70	1,20	4,73796	€ 1.857,28	4,73734	0,01%	
N05. Stabilimenti balneari, stazioni ferroviarie e autobus	22,00	27.408,90	0,50	1,40	3,94830	€ 108.218,56	3,94779	0,01%	
N06. Autosiloni, espositivi	2,00	575,00	0,48	1,20	3,24889	€ 1.848,11	3,24846	0,01%	
N07. Alberghi con ristorante, Agriturismi con ristorazione	14,00	20.568,50	1,51	1,20	10,23046	€ 210.219,47	10,21912	0,01%	
N08. Alberghi senza ristorante, Agriturismi senza ristorazione, Pensioni, B&B	16,00	5.863,25	1,25	1,00	7,05054	€ 41.339,06	7,04962	0,01%	
N09. Carceri, case di cura e di riposo, caserme	4,00	4.163,20	1,20	1,00	6,76851	€ 28.178,68	6,76763	0,01%	
N10. Ospedali	0,00	0,00	1,15	1,00	6,45829	€ -	6,45745	0,01%	
N11. Agenzie, studi professionali, uffici, laboratori analisi	184,00	10.125,60	1,10	1,60	9,92715	€ 100.419,13	9,92586	0,01%	
N12. Banche e istituti di credito	7,00	1.444,00	1,10	1,60	9,92715	€ 14.354,81	9,92586	0,01%	
N13. Cartolerie, librerie, negozi di beni durevoli, calzature, ferramenta	177,00	9.243,10	0,99	1,60	6,93444	€ 82.581,92	6,93327	0,01%	
N14. Edicole, farmacie, plurifunzion, tabaccai	23,00	1.002,00	1,26	1,60	11,32598	€ 11.348,63	11,32450	0,01%	
N15. Negozi antiquariato, cappelli, filatelia, ombrelli, tappeti, tende e tessuti, commercio ing	78,00	1.353,00	1,00	1,60	9,02469	€ 12.210,40	9,02351	0,01%	
N16. Banchi di mercato beni durevoli	67,00	1.608,00	0,21	1,60	1,86410	€ 2.997,47	1,86386	0,01%	
N17. Barberie, estetista, parrucchiere	27,00	1.227,00	1,22	1,20	8,25759	€ 10.132,06	8,25651	0,01%	
N18. Attività artigianali tipo botteghe (elettrotecnica, fabbro, falegname, idraulico, fabbro, eletti	51,00	4.366,70	0,70	1,20	4,73796	€ 20.689,28	4,73734	0,01%	
N19. Autofficina, carrozzeria, elettrauto	21,00	2.103,70	0,91	1,20	6,15935	€ 12.937,42	6,15854	0,01%	
N20. Attività industriali con capannoni di produzione	0,00	0,00	0,75	1,00	4,23032	€ -	4,22977	0,01%	
N21. Attività artigianali di produzione beni specifici	22,00	1.442,95	0,66	1,60	5,95629	€ 8.594,63	5,95552	0,01%	
N22. Osterie, pizzerie, pub, ristoranti, trattorie, Agriturismi solo ristorazione	74,00	4.771,90	5,60	1,00	31,58640	€ 150.717,15	31,58228	0,01%	
N23. Birrerie, hamburgerie, mense	0,00	0,00	5,20	1,00	29,33023	€ -	29,32640	0,01%	
N24. Bar, caffè, pasticceria	70,00	3.178,80	4,00	1,00	22,56172	€ 71.719,18	22,55877	0,01%	
N25. Generi alimentari (macellerie, pane e pasta, salumi e formaggi, supermercati)	41,00	4.883,50	2,00	1,10	12,40894	€ 60.399,08	12,40732	0,01%	
N26. Purificanze alimentari e miste, franki, molini, palmenti, commissionari, allevamenti	6,00	434,25	1,95	1,00	10,99884	€ 4.776,24	10,99740	0,01%	
N27. Fiori e piante, ortofrutta, pescherie, pizze al taglio	14,00	581,30	6,60	1,00	37,22483	€ 21.677,18	37,22197	0,01%	
N28. Ipermercati di generi misti	0,00	0,00	2,57	1,00	14,49590	€ -	14,49401	0,01%	
N29. Banchi di mercato generi alimentari	12,00	216,00	1,07	1,00	6,03526	€ 1.303,62	6,03447	0,01%	
N30. Discoteche, night club, sale scommesse	3,00	1.216,00	1,34	1,60	12,09908	€ 14.705,18	12,09150	0,01%	

Tabella 1. – RAFFRONTI IMPONIBILE UTENZA DOMESTICA AL NETTO DI ADDIZIONALI

Comune di SANTA MARGHERITA LIGURE						
TARI 2016 Legge 147/2013 - art. 1 c. 652 Relazione Finale						
Raffronti imponibile utenza domestica						
al netto di tasse e addizionali						
Tipologia domestica	Superficie mq	n.ogg	Tariffa 2015 €/mq	Tariffa 2016 €/mq	Imponibile anno 2015 €/anno	Imponibile anno 2016 €/anno
D01. Abitazioni 1 componente familiare	60	2.091,00	2,89316	2,84573	175,59	170,74
D02. Abitazioni 2 componenti familiari	70	1.579,00	4,06058	3,99400	284,24	279,58
D03. Abitazioni 3 componenti familiari	80	5.063,00	4,36512	4,29355	849,21	843,48
D04. Abitazioni 4 componenti familiari	90	432,00	4,66967	4,59310	420,27	413,38
D05. Abitazioni 5 componenti familiari	100	106,00	5,48178	5,39190	548,18	539,19
D06. Abitazioni 6 o più componenti familiari	110	40,00	5,58330	5,49175	614,16	604,09
D01. Abitazioni 1 componente familiare	70	2.091,00	2,89316	2,84573	202,52	199,20
D02. Abitazioni 2 componenti familiari	80	1.579,00	4,06058	3,99400	324,85	319,52
D03. Abitazioni 3 componenti familiari	90	5.063,00	4,36512	4,29355	392,86	386,42
D04. Abitazioni 4 componenti familiari	100	432,00	4,66967	4,59310	466,97	459,31
D05. Abitazioni 5 componenti familiari	110	106,00	5,48178	5,39190	603,00	593,11
D06. Abitazioni 6 o più componenti familiari	120	40,00	5,58330	5,49175	670,00	659,01
D01. Abitazioni 1 componente familiare	80	2.091,00	2,89316	2,84573	231,45	227,66
D02. Abitazioni 2 componenti familiari	90	1.579,00	4,06058	3,99400	355,45	359,46
D03. Abitazioni 3 componenti familiari	100	5.063,00	4,36512	4,29355	436,51	429,36
D04. Abitazioni 4 componenti familiari	110	432,00	4,66967	4,59310	513,96	505,24
D05. Abitazioni 5 componenti familiari	120	106,00	5,48178	5,39190	657,81	647,03
D06. Abitazioni 6 o più componenti familiari	130	40,00	5,58330	5,49175	725,83	713,93
D01. Abitazioni 1 componente familiare	90	2.091,00	2,89316	2,84573	260,38	256,12
D02. Abitazioni 2 componenti familiari	100	1.579,00	4,06058	3,99400	406,06	399,40
D03. Abitazioni 3 componenti familiari	110	5.063,00	4,36512	4,29355	480,16	472,29
D04. Abitazioni 4 componenti familiari	120	432,00	4,66967	4,59310	560,38	551,17
D05. Abitazioni 5 componenti familiari	130	106,00	5,48178	5,39190	712,63	700,95
D06. Abitazioni 6 o più componenti familiari	140	40,00	5,58330	5,49175	781,66	768,85

Comune di SANTA MARGHERITA LIGURE




Via della Corte n. 2
40012 Calderara di Reno (BO)
Cod. Fisc e Part. IVA 01718561200
Tel. 051/726291
Fax 051/726293
info@gfambiente.it
www.gfambiente.it

Letto, approvato e sottoscritto:

IL SINDACO



IL SEGRETARIO GENERALE



CERTIFICATO DI PUBBLICAZIONE

Su attestazione del Messo Comunale, si certifica che la presente deliberazione è stata pubblicata, ai sensi dell'art. 32 della L. 19/6/2009, n. 69, all'Albo pretorio on-line sul sito informatico del Comune in data **- 4 MAG, 2016** e vi resterà per 15 giorni consecutivi come prescritto dall'art. 124, del T.U.E.L. approvato con D.Lgvo n. 267 del 18.8.2000.

Li, **- 4 MAG, 2016**

IL SEGRETARIO GENERALE



ORIGINALE

Divenuta esecutiva il _____ dopo il decimo giorno dalla pubblicazione, ai sensi e per gli effetti dell'art. 134, comma 3°, del T.U.E.L. approvato con D.Lgvo n. 267 del 18.8.2000

Li, _____

IL SEGRETARIO GENERALE
